



قضايا المرأة في عيون المصريين

50%

تم جمع البيانات من خلال تطبيق الهاتف المحمول «نساءك».

يهدف تطبيق «نساءك» إلى ربط المستخدمين بصورة تساعد على توجيه أسئلة والحصول على إجابات لها لتمكينهم من التعرف على آراء الآخرين في موضوعات تهمهم. كما يعمل التطبيق على توسيع نطاق المشاركة في القضايا المجتمعية المختلفة، وربط المستخدمين ببعض دون إفصاح عن بيانات أي مستخدم. ينقسم التطبيق إلى عدد من الأقسام المختلفة وتشمل تنمية المرأة، رياضة، فن، مصر يوم بيوم بالإضافة إلى قسم آخر للأسئلة في المجالات المتنوعة، ويمكن إضافة أقسام حول موضوعات محددة إذا تطلب الأمر. وفي هذا الكتيب، سيتم عرض أهم نتائج الأسئلة في قسم المرأة.

1- الدورة الأولى:

- بلغ عدد المستجيبين على تطبيق «نساءك» 1000 مستجيب من جميع محافظات جمهورية مصر العربية:

• 60٪ ذكور، 40٪ إناث.

• 80٪ في الفئة العمرية (16-29) سنة، 18٪ في الفئة العمرية (30-49) سنة، 2٪ في الفئة العمرية 50 سنة فأكثر.

• 7٪ تعليم أقل من المتوسط، 57٪ تعليم متوسط أو فوق المتوسط، 36٪ جامعي فأعلى.

• 37٪ من سكان المحافظات الحضرية، 27٪ من الوجه البحري، 34٪ من الوجه القبلي، 2٪ من محافظات الحدود.

٢- الدورة الثانية:

- بلغ عدد المستجيبين ٠,٠٦٥ امستجيب من جميع محافظات جمهورية مصر العربية:

٠٧٤٪ ذكور، ٠٢٦٪ إناث.

٠٨٢٪ في الفئة العمرية (١٦-٢٩) سنة، ٠١٦٪ في الفئة العمرية (٣٠-٤٩) سنة، ٠٢٪ في الفئة العمرية ٥٠ سنة فأكثر.

٠٩٪ تعليم أقل من المتوسط، ٠٦٣٪ تعليم متوسط او فوق المتوسط، ٠٢٨٪ جامعي فأعلى.

٠٣٠٪ من سكان المحافظات الحضرية، ٠٣١٪ من الوجه البحري، ٠٣٦٪ من الوجه القبلي، ٠٣٪ من محافظات الحدود.

تم احتساب أوزان ترجيحية مركبة في كل من الدورتين لفئات النوع، العمر، المستوى التعليمي، والمناطق حتى يصبح توزيع العينة

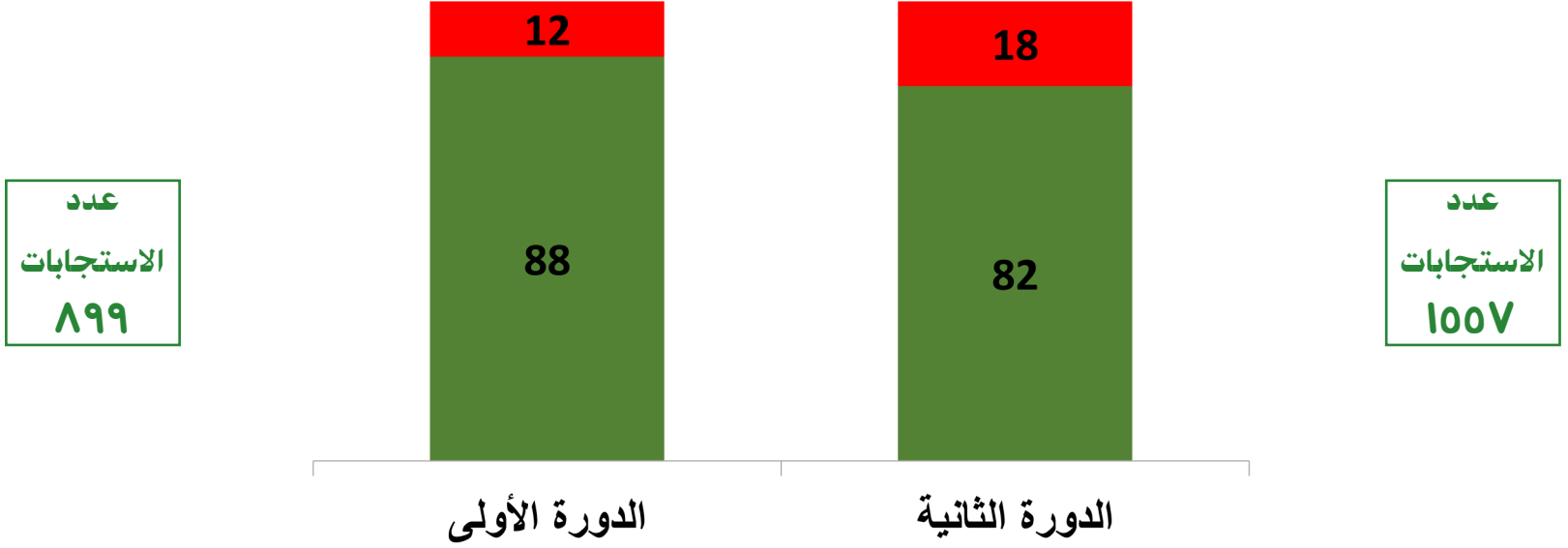
المستجيبة للأسئلة حسب الخصائص المختلفة هو نفس توزيع المجتمع العمري (١٦ سنة فأكثر) حسب هذه الخصائص.

أهم نتائج أسئلة «المرأة»

في تطبيق نسألك

هل أنت موافق ولا غير موافق على أن التعليم يساعد البنت في تكوين شخصيتها المستقلة؟

■ موافق ■ غير موافق



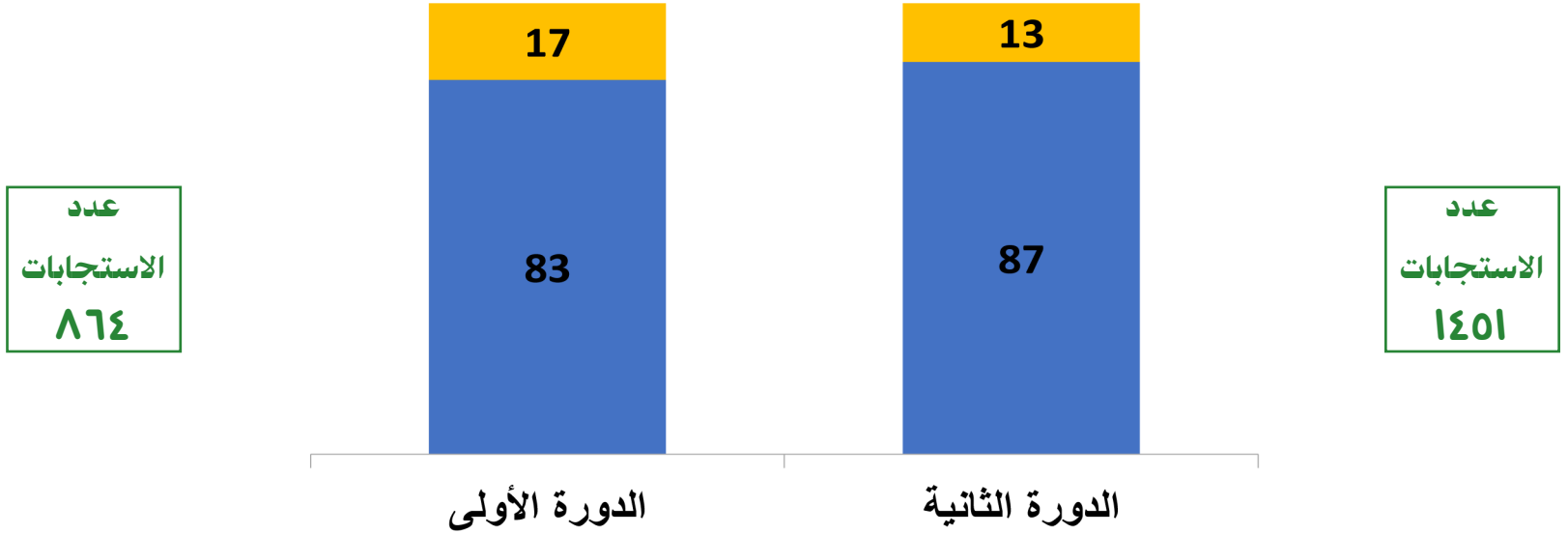
انخفضت نسبة الموافقة على أن التعليم يساعد البنت في تكوين شخصيتها المستقلة من ٨٨% في الدورة الأولى إلى ٨٢% في الدورة الثانية، وبلغت نسبة الموافقة في الدورة الثانية ٧٢% بين الذكور و٩٤% بين الإناث مقارنةً بـ ٨٣% و٩٤% على التوالي في الدورة الأولى.

تاريخ الدورة الأولى: يناير ٢٠١٨ - يوليو ٢٠١٨

تاريخ الدورة الثانية: سبتمبر ٢٠١٨ - مارس ٢٠١٩

هل التعليم يبحسن فرص البنث في الجواز يعني يخليها ننجوز جوازه كويسة؟

■ لا ■ نعم



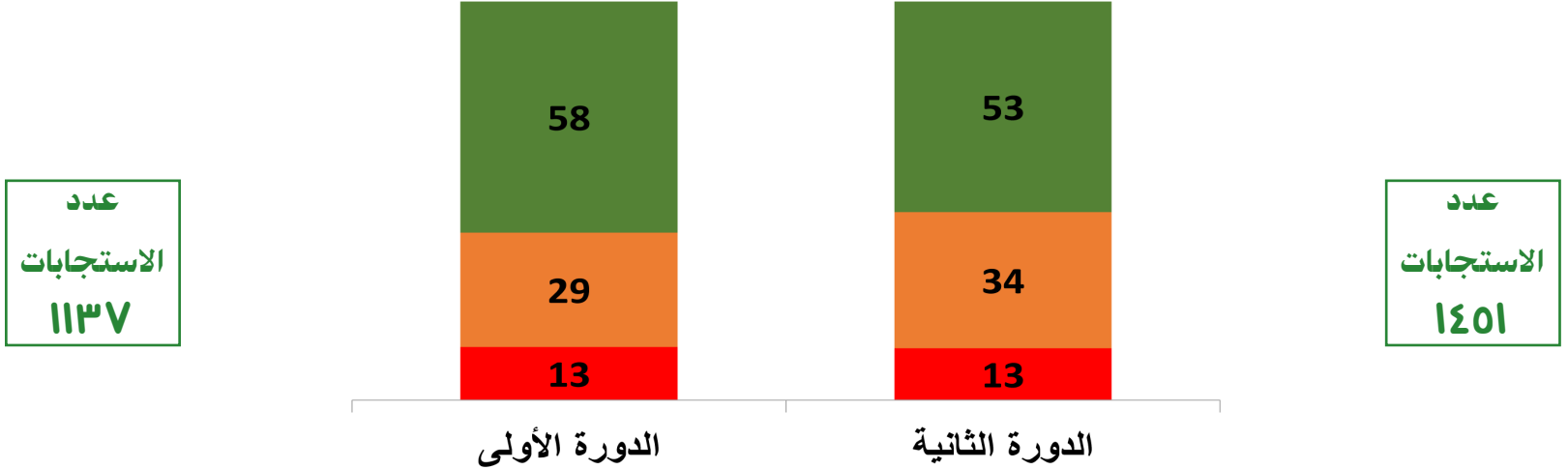
ارتفعت نسبة الموافقة بين المستجيبين على أن التعليم يحسن فرص المرأة في الجواز من ٨٣٪ في الدورة الأولى إلى ٨٧٪ في الدورة الثانية، واختلفت نسب الموافقة بين المناطق لتكون أعلى نسبة في الدورة الأولى ٨٧٪ في الوجه القبلي يليها ٨٣٪ في الوجه البحري ثم ٧٦٪ في المحافظات الحضرية، واختلف توزيع نسب الموافقة في الدورة الثانية لتصبح أعلى نسبة ٩٠٪ في الوجه البحري يليها ٨٨٪ في المحافظات الحضرية ثم ٨٤٪ للوجه القبلي.

تاريخ الدورة الأولى: يناير ٢٠١٨ - سبتمبر ٢٠١٨

تاريخ الدورة الثانية: سبتمبر ٢٠١٨ - مارس ٢٠١٩

في رأيك إيه السن المناسب للجي البننت ننجوز قبله؟

■ سنة 16 ■ سنة 18 ■ سنة 21



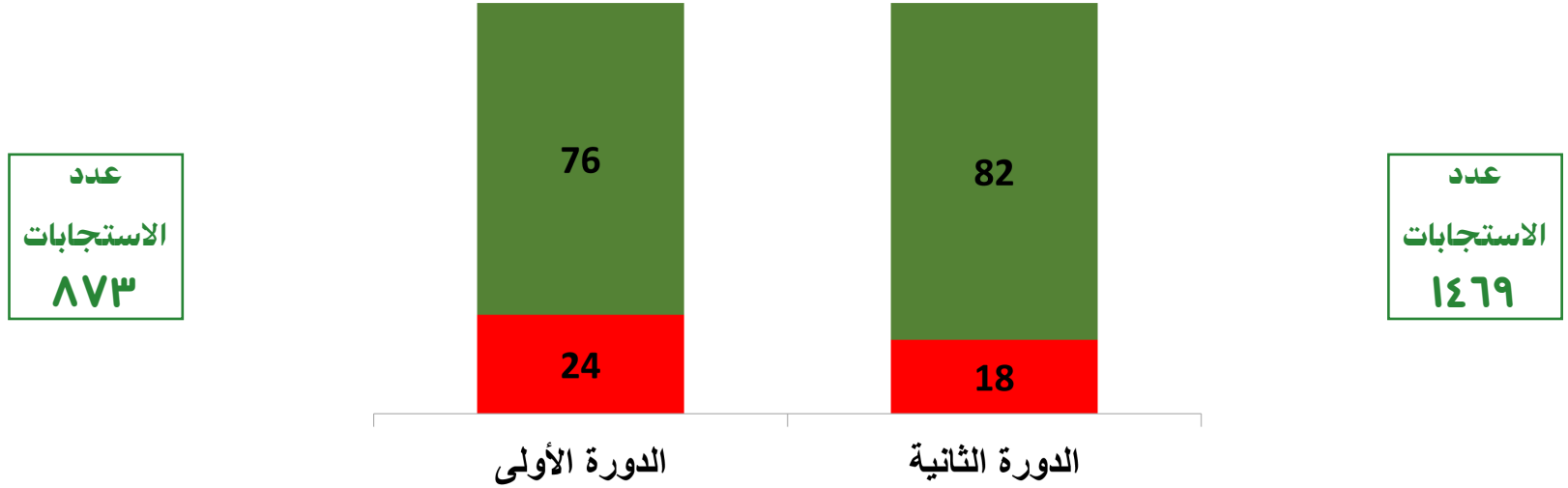
أفاد أكثر من نصف المستجيبين في كل من الفترتين على أن السن الأنسب لزواج البننت ٢١ سنة فأكثر. وارتفعت نسبة من أفاد أن السن الأنسب للزواج ١٨ سنة فأكثر من ٢٩% في الدورة الأولى إلى ٣٤% في الدورة الثانية بينما تساوت النسبة بين من يرى أن السن الأنسب ١٦ سنة فأكثر (١٣%) في الدورتين. وترتفع نسبة من أجابوا أن أنسب سن للزواج هو ٢١ سنة فأكثر من ٥٦% للحاصلين على تعليم أقل من جامعي إلى ٦١% للحاصلين على تعليم جامعي فأعلى في الدورة الأولى، ولم تختلف النسب في الدورة الثانية.

تاريخ الدورة الأولى: ديسمبر ٢٠١٧ - يوليو ٢٠١٨

تاريخ الدورة الثانية: سبتمبر ٢٠١٨ - مارس ٢٠١٩

لو عندك بنت بئدرس في الجامعة وإنقدم لها عريس كويس وإشترط إنها ما نكملش دراسة في الجامعة هيبقي موقفك إيه؟

غير موافق ■ موافق ■



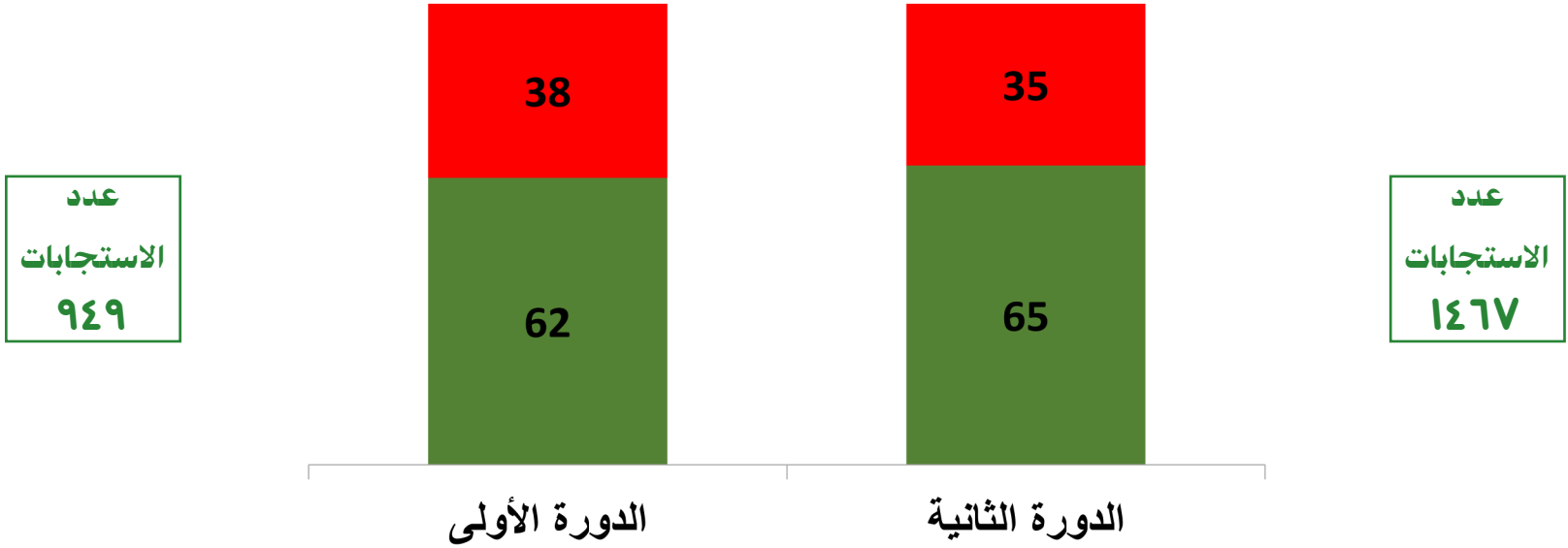
رفض ٧٦٪ من المستجيبين خلال الدورة الأولى تفضيل زواج البنت عن الدراسة في الجامعة وارتفعت النسبة لتصل إلى ٨٢٪ خلال الدورة الثانية، وارتفعت نسبة الرفض بين الأناث من ٩٠٪ في الدورة الأولى إلى ٩٥٪ في الدورة الثانية، بينما أخفضت نسبة الرفض بين الذكور من ٧٦٪ إلى ٧٢٪.

تاريخ الدورة الأولى: يناير ٢٠١٨ - يوليو ٢٠١٨

تاريخ الدورة الثانية: سبتمبر ٢٠١٨ - مارس ٢٠١٩

هل أنت مؤيد لفكرة أن السنن نشنفل بعد الجواز؟

■ نعم ■ لا




أيد نحو ثلثي المستجيبين في الدورتين فكرة شغل السيدة بعد الزواج، ووصلت هذه النسبة إلى 60% بين الذكور و 66% بين الإناث في الدورة الأولى مقابل 54% بين الذكور و 78% بين الإناث في الدورة الثانية.

تاريخ الدورة الأولى: يناير 2018 - سبتمبر 2018

تاريخ الدورة الثانية: سبتمبر 2018 - مارس 2019

هل المرأة في مصر بتقدر نوازن بين شغلها ومسؤوليات بيتها؟

■ نعم ■ لا



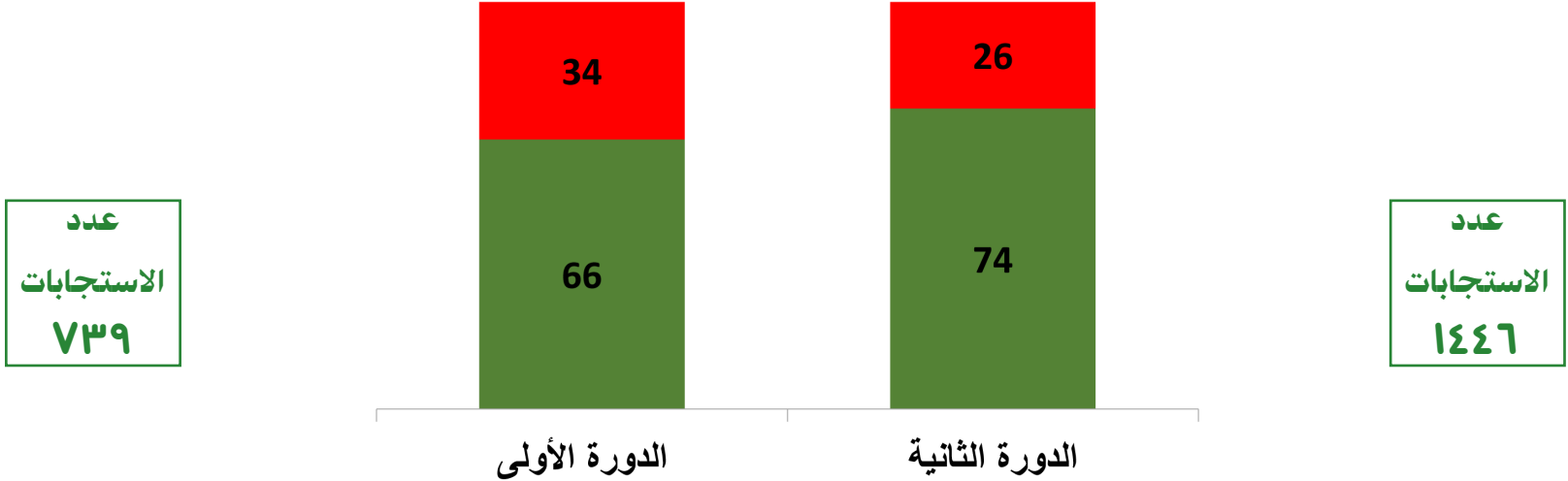
لم تختلف النسب في كل من الدورتين حيث بلغت نسبة الموافقة بين المستجيبين على قدرة المرأة في مصر أن توازن بين شغلها ومسؤوليات بيتها 50% من إجمالي المستجيبين، وانخفضت نسبة الموافقة إلى 46% بين الذكور مقابل 69% بين الإناث خلال الفترة الأولى واستمر اختلاف نسبة الموافقة بين الذكور والإناث في الدورة الثانية ليصل إلى 58% و 87% على التوالي.

تاريخ الدورة الأولى: يناير 2018 - يوليو 2018

تاريخ الدورة الثانية: سبتمبر 2018 - مارس 2019

هل أصبح من السهل أن تنال المرأة حقها في الطلاق من المحكمة؟

■ لا ■ نعم



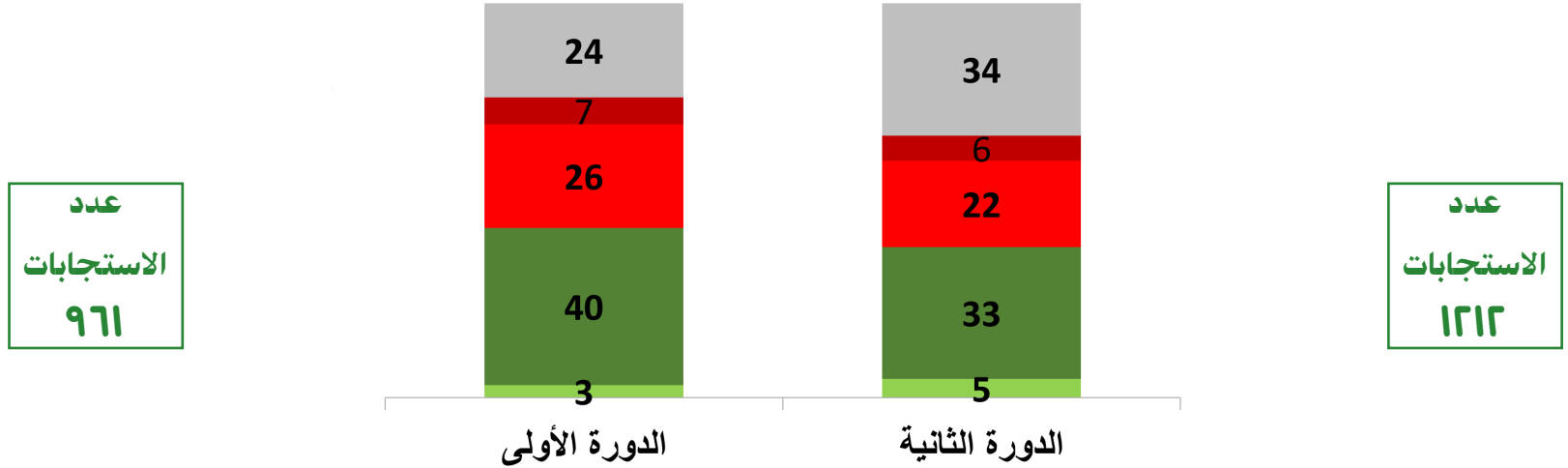
ارتفعت نسبة المستجيبين الذين يروا أنه أصبح من السهل أن تنال المرأة حقها في الطلاق من المحكمة من 66% في الدورة الأولى إلى 74% في الدورة الثانية، وتختلف نسب الموافقة بين المناطق المختلفة لتصل 77% بين سكان الوجه القبلي و64% بين سكان المحافظات الحضرية و59% بين سكان الوجه البحري في الدورة الأولى بينما بلغت 83% في الوجه القبلي و69% في الوجه البحري و66% في المحافظات الحضرية خلال الدورة الثانية.

تاريخ الدورة الأولى: مايو 2018 - يوليو 2018

تاريخ الدورة الثانية: سبتمبر 2018 - مارس 2019

إيه عدد الإطفال المناسب اللي ننجبه إي أسرة؟

حسب مقدرة الأسرة ■ أربع أطفال ■ ثلاثة أطفال ■ طفلين ■ طفل واحد



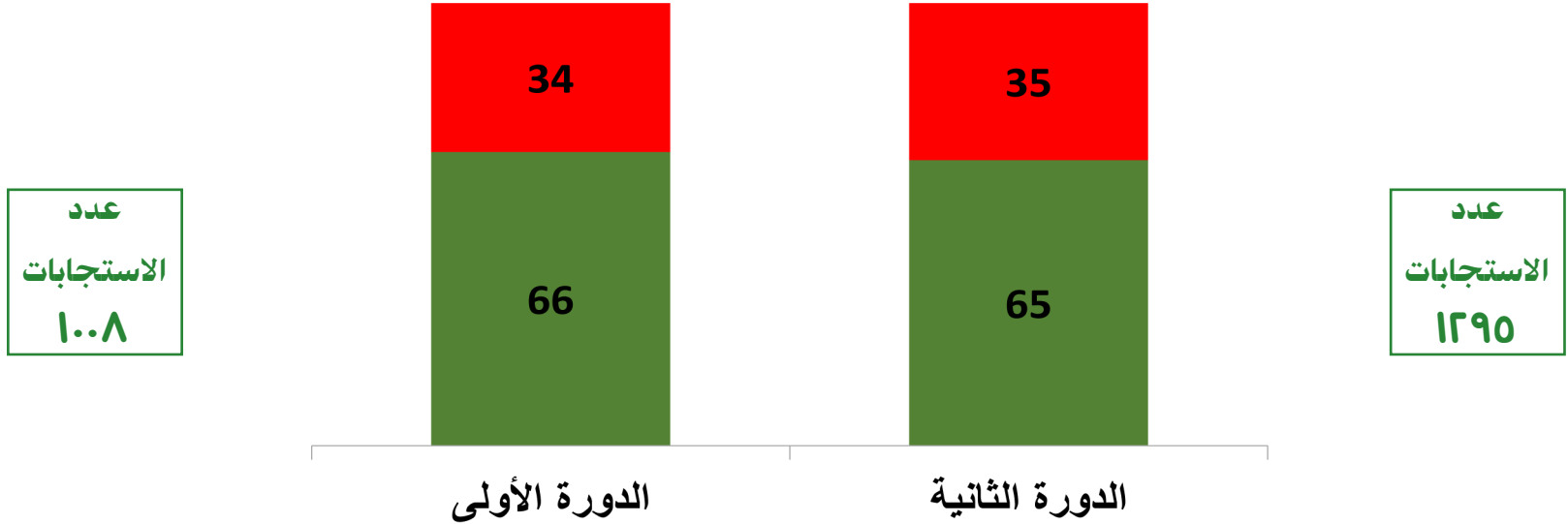
انخفضت نسبة كل من أفادوا أن العدد الأنسب للأطفال طفلين لكل أسرة من ٤٠٪ خلال الدورة الأولى إلى ٣٣٪ في الدورة الثانية ومن ٢٦٪ بين من رأوا أن العدد الأنسب ثلاث أطفال لكل أسرة إلى ٢٢٪، في المقابل ارتفعت نسبة من أفادوا أن العدد الأنسب يعتمد على مقدرة الأسرة من ٢٤٪ في الدورة الأولى إلى ٣٤٪ في الدورة الثانية. تنخفض نسبة من يرون أن العدد المناسب هو طفلان في الدورة الأولى من ٤٧٪ بين الإناث إلى ٣٥٪ بين الذكور، بينما بلغت في الدورة الثانية ٣٨٪ بين إناث و٣٠٪ بين الذكور .

تاريخ الدورة الأولى: يناير ٢٠١٨ - يوليو ٢٠١٨

تاريخ الدورة الثانية: سبتمبر ٢٠١٨ - مارس ٢٠١٩

شاييف فيه جهود من الدولة للحد من الجرائم ضد المرأة مثل [الختان-الزواج المبكر-العنف الأسري والزوجي]؟

■ لا ■ نعم



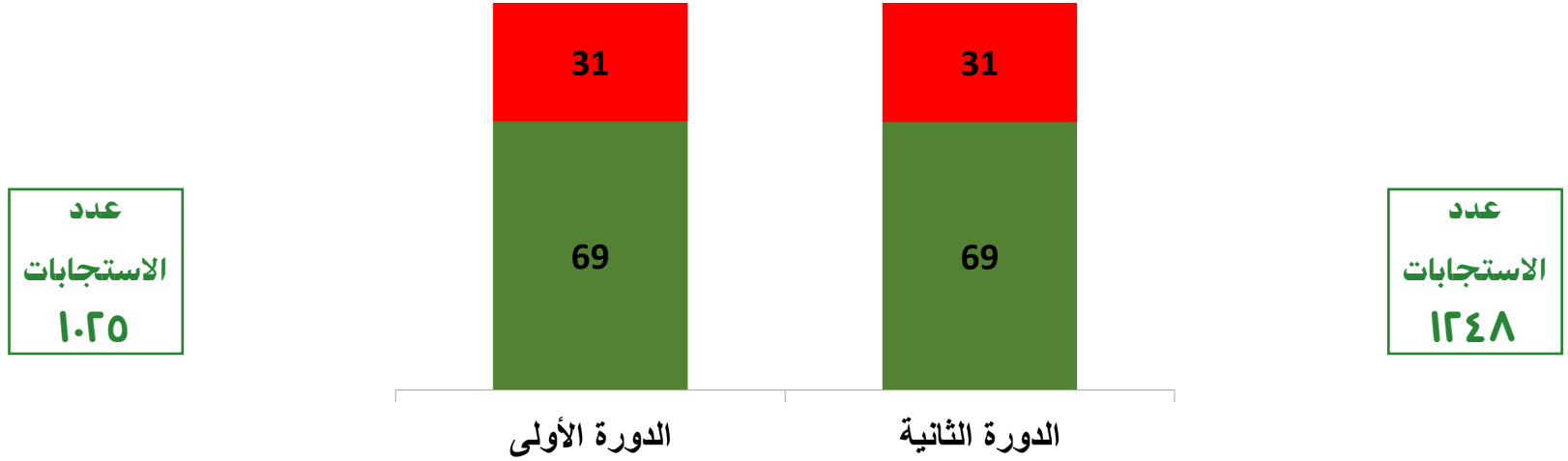
وافق ثلثا المستجيبين في كل من الدورتين على وجود جهود من الدولة للحد من الجرائم ضد المرأة مثل الختان والزواج المبكر والعنف الأسري، ارتفعت نسبة الموافقة بين الذكور من 74% في الدورة الأولى إلى 79% في الدورة الثانية، بينما انخفضت بين الإناث من 70% إلى 59%.

تاريخ الدورة الأولى: يناير 2018 - يوليو 2018

تاريخ الدورة الثانية: سبتمبر 2018 - مارس 2019

في رأيك قانون تجريم حجب الميراث سيساعد المرأة في الحصول علي حقها في الميراث؟

■ لا ■ نعم



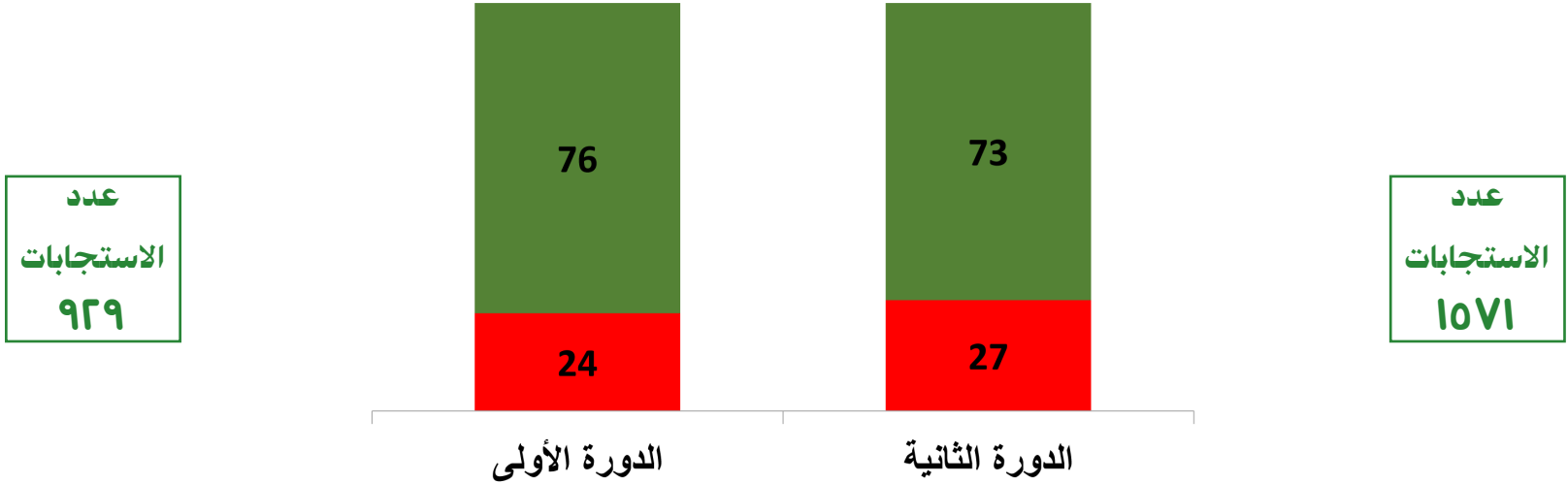
وافق أكثر من ثلثي المستجيبين في كل من الدورتين علي أن قانون تجريم حجب الميراث سيساعد المرأة في الحصول علي حقها في الميراث، ارتفعت نسبة الموافقة بين الذكور من 63% في الدورة الأولى إلى 71% في الدورة الثانية بينما انخفضت بين الإناث من 82% إلى 67%، وكذلك توضح البيانات فارق بين المناطق خلال الدورة الأولى لتتخفف نسب الموافقة إلى 53% في الوجه البحري وترتفع لتصل 85% في الوجه القبلي و82% بين سكان المحافظات الحضرية. بينما انخفضت النسب في الدورة الثانية إلى 67% في الوجه البحري لتصل إلى 77% في المحافظات الحضرية وبلغت 68% في الوجه القبلي.

تاريخ الدورة الأولى: سبتمبر 2017 - يوليو 2017

تاريخ الدورة الثانية: سبتمبر 2018 - مارس 2019

هل من حق الزوج ضرب زوجته إذا إخطأت؟

لا ■ نعم ■



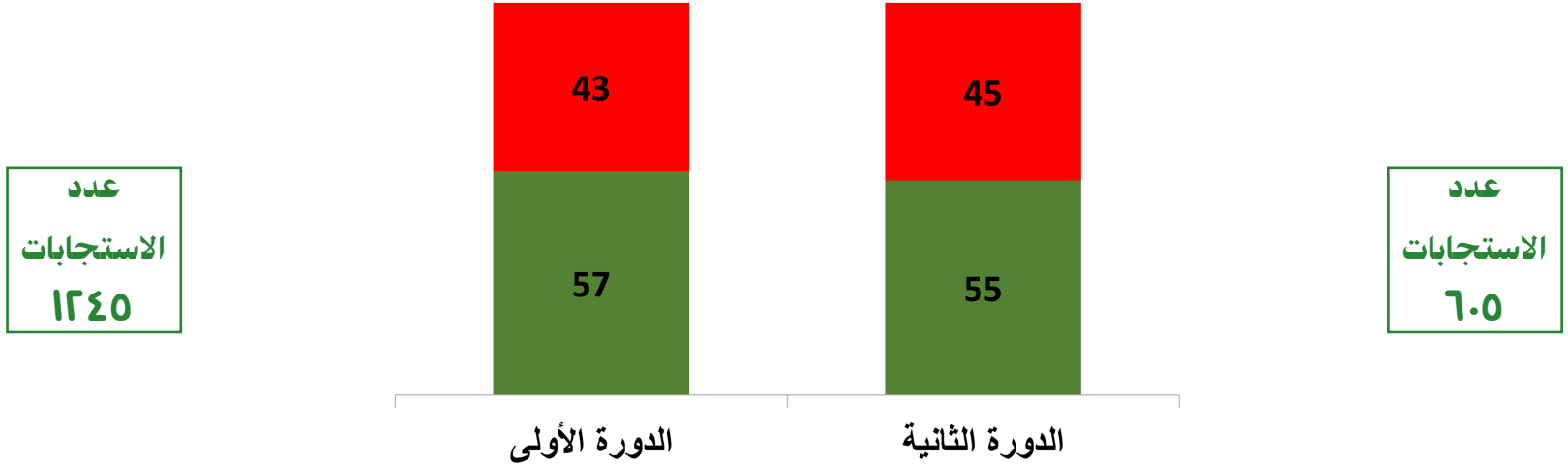
ارتفعت نسبة الموافقة بين المستجيبين على حق الزوج ضرب زوجته إذا إخطأت من ٢٤% في الدورة الأولى إلى ٢٧% في الدورة الثانية، وارتفعت نسبة الموافقة بين الذكور من ٣٦% في الدورة الأولى إلى ٤٣% في الدورة الثانية ولم تختلف نسبة الموافقة بشكل كبير بين الإناث (٨% في الدورة الأولى و٧% في الدورة الثانية).

تاريخ الدورة الأولى: يناير ٢٠١٨ - يوليو ٢٠١٨

تاريخ الدورة الثانية: سبتمبر ٢٠١٨ - مارس ٢٠١٩

يا نرى الناس اللي حوليك بنعرفه نجيب وسائل تنظيم الأسرة بسهولة وأسعار معقولة؟

■ لا ■ نعم



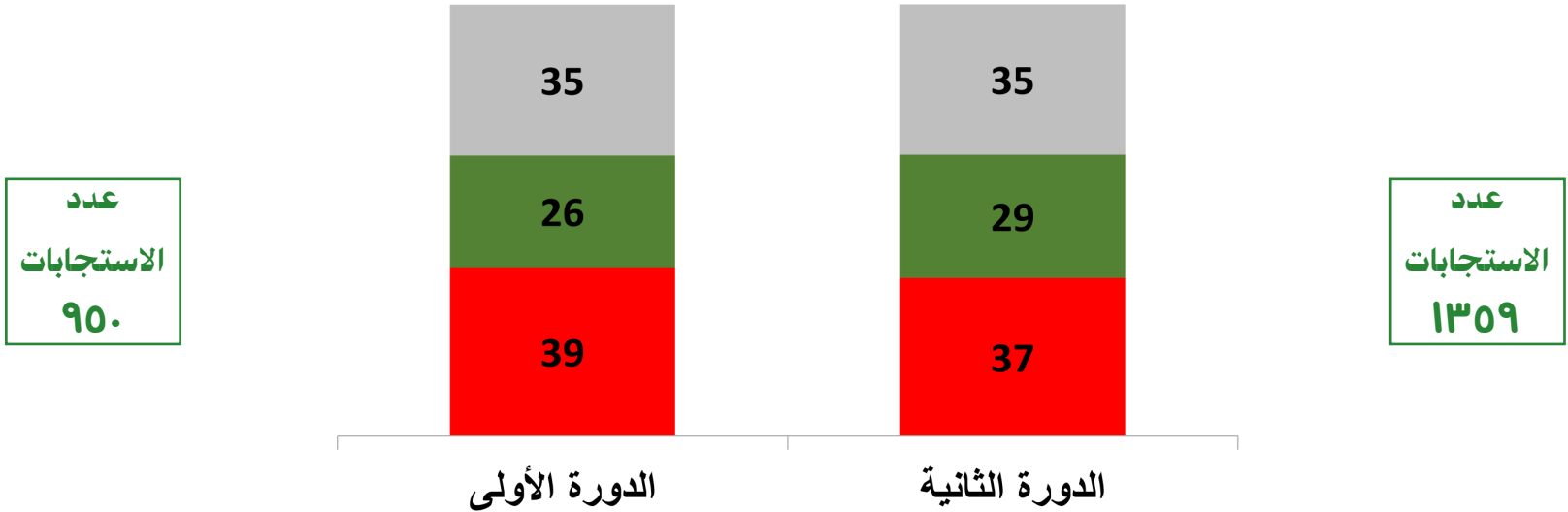
أفاد ٤٣% من المستجيبين في الدورة الأولى بأن وسائل تنظيم الأسرة ليس متوفرة بأسعار مقبولة وارتفعت النسبة لتصل إلى ٤٥% في الدورة الثانية، وتوضح البيانات فارق بين المناطق حيث انخفضت نسبة عدم القدرة على الحصول على وسائل تنظيم الأسرة في الوجه البحري من ٤٧% في الدورة الأولى إلى ٤٣% في الدورة الثانية، بينما ارتفعت النسبة بين سكان المحافظات الحضرية من ٣٤% في الدورة الأولى إلى ٥٨% في الدورة الثانية، ولم تختلف النسبة في الوجه القبلي حيث بلغت ٤٤% في كل من الدورتين.

تاريخ الدورة الأولى: يناير ٢٠١٨ - يوليو ٢٠١٨

تاريخ الدورة الثانية: سبتمبر ٢٠١٨ - مارس ٢٠١٩

هل القطاع الخاص عادة يفضل توظيف الرجال علي السنات حني لو كانوا نفس الكفاءة؟

لا أعرف لا نعم



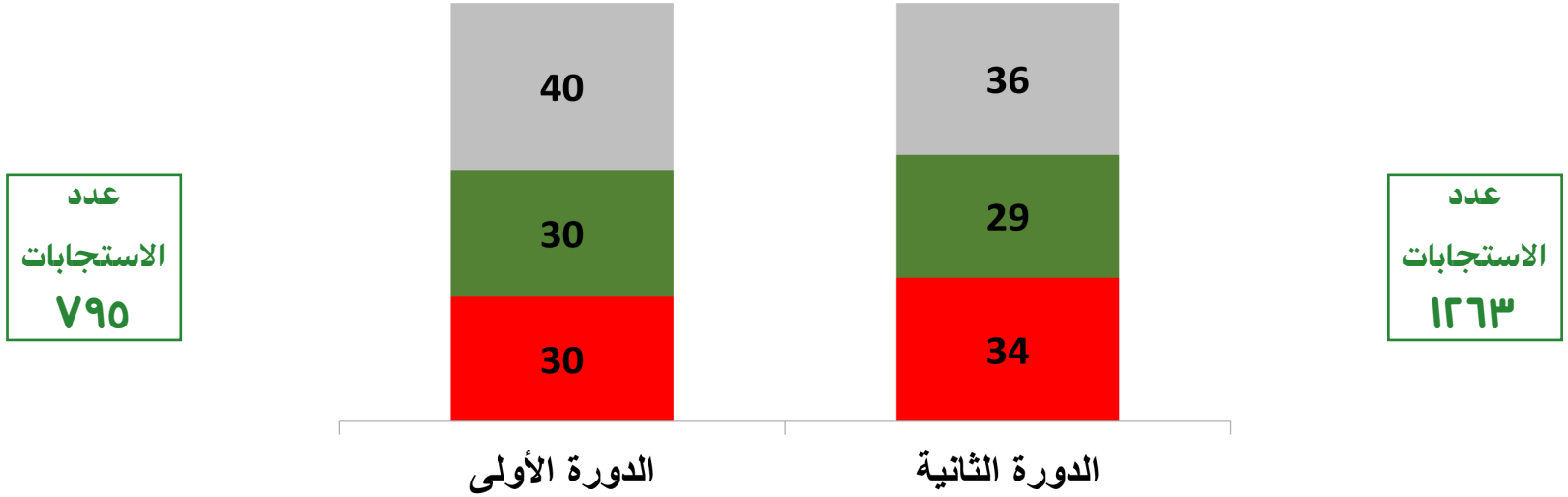
أفاد ٣٩٪ من مستجبي الدورة الأولى أن القطاع الخاص يفضل توظيف الرجال عن الإناث حين لو كانوا في نفس الكفاءة وأنخفضت النسبة بين مستجبي الدورة الثانية إلى ٣٧٪. ترتفع هذه النسبة بين الإناث من ٢٧٪ في الدورة الأولى إلى ٤١٪ في الدورة الثانية بينما انخفضت النسبة بين الذكور من ٤٧٪ في الدورة الأولى إلى ٣٣٪ في الدورة الثانية.

تاريخ الدورة الأولى: يناير ٢٠١٨ - يوليو ٢٠١٨

تاريخ الدورة الثانية: سبتمبر ٢٠١٨ - مارس ٢٠١٩

هل القطاع الخاص عادة يفضل ترقية الرجال علي السنائ حني لو كانوا نفس الكفاءة؟

لا أعرف لا نعم



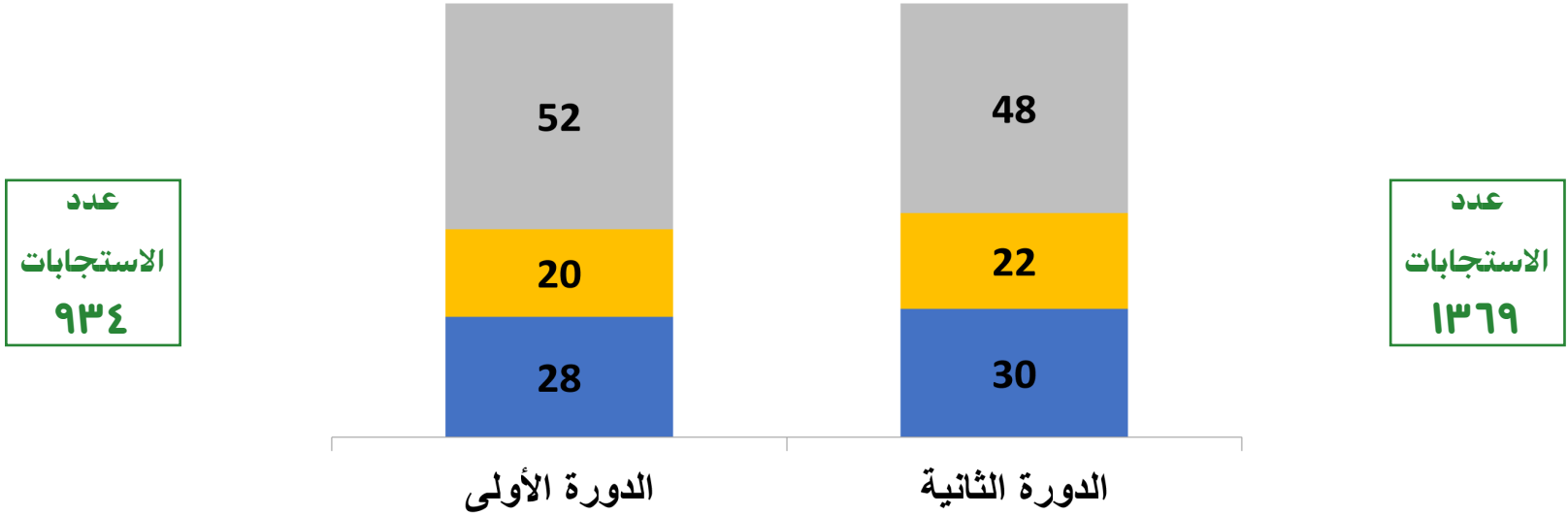
وافق ٣٠٪ من مستجبي الدورة الأولى على أن القطاع الخاص عادة يفضل ترقية الرجال علي النساء حين لو كانوا نفس الكفاءة وارتفعت النسبة إلى ٣٤٪ بين مستجبي الدورة الثانية، كما ارتفعت أيضاً نسبة الموافقة بين الإناث من ٢٩٪ في الدورة الأولى إلى ٣٨٪ ولم تختلف نسبة الموافقة بين الذكور في الدورتين حيث بلغت ٣١٪.

تاريخ الدورة الأولى: يناير ٢٠١٨ - يوليو ٢٠١٨

تاريخ الدورة الثانية: سبتمبر ٢٠١٨ - مارس ٢٠١٩

هل يوجد في مصر قروض موجهة للسيدات بشكل خاص؟

■ نعم ■ لا ■ لا أعرف



٢٨% من مستجيبين الدورة الأولى يعرفون أن هناك قروض موجهة للسيدات بشكل خاص وارتفعت النسبة في الدورة الثانية لتصل إلى ٣٠%. انخفضت نسبة من أجابوا انهم لا يعرفون من ٥٢% في الدورة الأولى إلى ٤٨% في الدورة الثانية، بينما ارتفعت هذه النسبة بين الذكور حيث بلغت ٤٨% في الدورة الأولى مقابل ٥٥% وانخفضت من ٥٩% بين الإناث في الدورة الأولى إلى ٣٩% في الدورة الثانية.

تاريخ الدورة الأولى: يناير ٢٠١٨ - يوليو ٢٠١٨

تاريخ الدورة الثانية: سبتمبر ٢٠١٨ - مارس ٢٠١٩



يمكنكم التواصل مع مرصد المرأة من خلال تطبيق نسألك.

لتحميل التطبيق:

لنظام تشغيل Android :goo.gl/BPnnT1

لنظام تشغيل IOS :goo.gl/4ar2Eg

لمعرفة المزيد عن تطبيق الهاتف المحمول "نسألك"،

يرجى زيارة الموقع الإلكتروني: www.nes2alak.com